

## MỤC LỤC

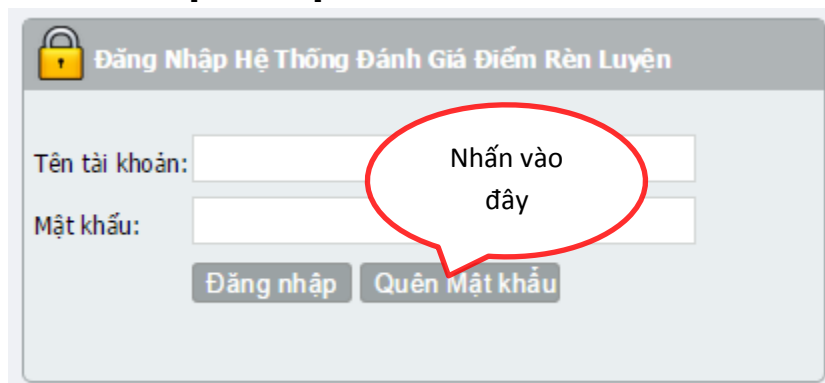
1. SINH VIÊN.....	1
2. TẬP THỂ LỚP.....	3
3. KHOA, BỘ MÔN, PHÂN HIỆU.....	4
4. HƯỚNG DẪN CÁN SỰ LỚP GỬI THỐNG KÊ VỀ KHOA/BỘ MÔN/PHÂN HIỆU.....	7

# HƯỚNG DẪN ĐÁNH GIÁ RÈN LUYỆN TRÊN WEBSITE

## 1. SINH VIÊN



- **Sinh viên đăng nhập với:**
  - o Tên tài khoản: mã số sinh viên
  - o Mật khẩu: mật khẩu sinh viên đã cài đặt trong kỳ trước
- **Trường hợp sinh viên quên mật khẩu:** sinh viên nhấn vào nút quên mật khẩu



- o Sau khi nhấn vào nút quên mật khẩu, hệ thống hiển thị màn hình sau:

Tên tài khoản:

Địa chỉ email:

Nhập số: 172

- Tại đây sinh viên nhập các thông tin được yêu cầu và nhấn nút đồng ý  
 Ví dụ: tên tài khoản (mã số sinh viên): 09130027  
 Địa chỉ email (email sinh viên): [09130027@st.hcmuaf.edu.vn](mailto:09130027@st.hcmuaf.edu.vn)  
 Nhập số: 170
- Tiếp theo sinh viên đăng nhập vào email sinh viên để nhận lại mật khẩu.
- **Trường hợp sinh viên đã đăng nhập**, hệ thống hiển thị màn hình sau:

- Tại đây sinh viên có thể đổi mật khẩu (nếu muốn), hoặc có thể dùng mật khẩu mặc định của hệ thống là ngày tháng năm sinh.
- Sinh viên chọn Đánh giá điểm rèn luyện, hệ thống hiển thị màn hình sau:

- Tại đây sinh viên chọn học kỳ và hệ thống hiển thị màn hình đánh giá:

Đánh giá điểm rèn luyện					
Nội dung	Điểm	SV tự đánh giá	Lớp	Khoa	Trường
<b>Đánh giá về ý thức học tập</b>					
Tích cực tham gia NCKH, câu lạc bộ học thuật	5	<input type="text" value="0"/>	0	0	0
Đi học đúng giờ, nghiêm túc trong giờ học	5	<input type="text" value="0"/>	0	0	0
Không vi phạm quy chế thi và kiểm tra	5	<input type="text" value="0"/>	0	0	0
Sinh viên đạt kết quả từ 2.5 trở lên (điểm thang 4)	5	<input type="text" value="0"/>	0	0	0
<b>Đánh giá về ý thức chấp hành quy định, nội quy, quy chế trong nhà trường</b>					
Chấp hành tốt về giữ gìn vệ sinh, bảo vệ tài sản chung	5	<input type="text" value="0"/>	0	0	0
Chấp hành tốt nội quy kí túc xá, nơi cư trú	5	<input type="text" value="0"/>	0	0	0
Tham gia đầy đủ các buổi sinh hoạt lớp	10	<input type="text" value="0"/>	0	0	0
Thực hiện tốt nếp sống văn hóa theo quy định của nhà trường	5	<input type="text" value="0"/>	0	0	0

Sinh viên đánh giá vào cột này

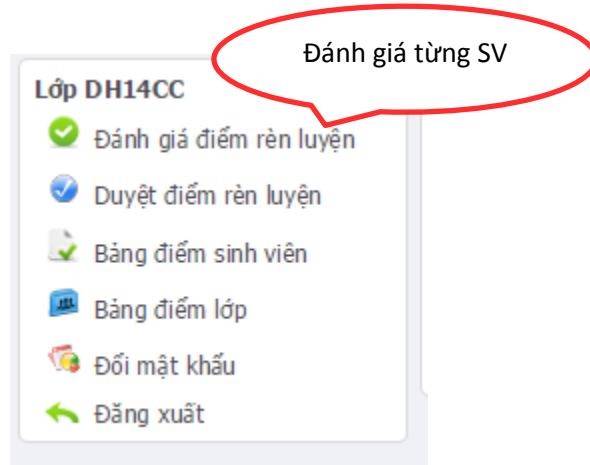
- Sau khi nhập điểm xong, sinh viên kéo xuống cuối trang và nhấn nút lưu đánh giá:

Sinh viên là cán bộ nhiệm vụ	5	<input type="text" value="0"/>	0	0	0
giường mẫu, hoàn thành tốt					
<b>Tổng điểm</b>		<b>50</b>	<b>50</b>	<b>50</b>	<b>50</b>

Nhấn vào đây

## 2. TẬP THỂ LỚP

- Tài khoản và mật khẩu của lớp: cán sự lớp liên hệ cố vấn học tập của khoa/bộ môn.
- Có 2 cách đánh giá điểm rèn luyện cho sinh viên.
  - Duyệt điểm
  - Đánh giá từng sinh viên
- **Duyệt điểm:** khi thực hiện chức năng này, hệ thống sẽ sao chép toàn bộ điểm của sinh viên tự đánh giá sang cột đánh giá của lớp (Nghĩa là lớp đồng ý với số điểm sinh viên tự đánh giá)
- **Đánh giá từng sinh viên:** lớp đánh giá riêng, chi tiết cho từng sinh viên.
- **Chú ý:**
  - Tập thể lớp có thể không cần dùng đến chức năng duyệt điểm và chỉ nên dùng chức năng đánh giá từng sinh viên vì chức năng duyệt điểm chỉ sao chép điểm sinh viên tự đánh giá sang điểm của tập thể lớp nên số điểm mang tính cá nhân cao.
  - Tập thể lớp nếu đã đánh giá chi tiết cho từng sinh viên thì tuyệt đối không nhấn vào nút duyệt điểm, nếu lúc này sử dụng chức năng duyệt điểm thì điểm chi tiết đánh giá của lớp cho từng sinh viên sẽ được cập nhật lại bằng số điểm sinh viên tự đánh giá.



- Sau khi chọn Đánh giá điểm rèn luyện, cán sự lớp chọn học kỳ và sinh viên để đánh giá

Đánh giá từng sinh viên

Học kỳ:

- Sau khi chọn học kỳ và sinh viên, cán sự lớp đánh giá như hình bên dưới

Đánh giá từng sinh viên

Học kỳ:

Nội dung	Điểm	SV tự đánh giá	Lớp	Khoa	Trường
Đánh giá về ý thức học tập					
Tích cực tham gia NCKH, câu lạc bộ học thuật	5	0	<input type="text"/>		
Đi học đúng giờ, nghiêm túc trong giờ học	5	0	<input type="text"/>		
Không vi phạm quy chế thi và kiểm tra	5	0	<input type="text"/>		
Sinh viên đạt kết quả từ 2.5 trở lên (điểm thang 4)	5	0	<input type="text" value="0"/>	<input type="text" value="0"/>	<input type="text" value="0"/>

- Sau khi nhập điểm xong, cán sự lớp kéo xuống cuối trang và nhấn nút lưu đánh giá:

Sinh viên là cán bộ lớp, hoàn thành tốt nhiệm vụ

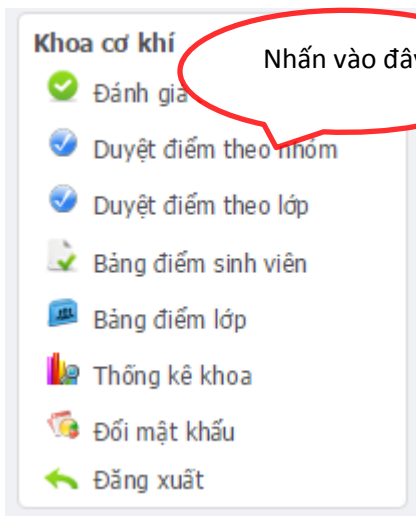
Điểm gương mẫu, hoàn thành tốt

5	<input type="text" value="0"/>	0	0	0
<b>Tổng điểm</b>	<b>50</b>	<b>50</b>	<b>50</b>	<b>50</b>

### 3. KHOA, BỘ MÔN, PHÂN HIỆU

- Có 3 cách đánh giá cho sinh viên
  - o Cách 1: Duyệt điểm theo nhóm lớp
  - o Cách 2: Duyệt điểm theo từng lớp
  - o Cách 3: Đánh giá cho từng sinh viên

#### Hướng dẫn cách 1: Duyệt điểm theo nhóm lớp



- Sau khi người dùng nhấn nút duyệt điểm theo nhóm, hệ thống yêu cầu người dùng chọn học kỳ và chọn đợt đánh giá như hình sau:

**Duyệt điểm theo nhóm**

Học kỳ:  Đợt đánh giá:

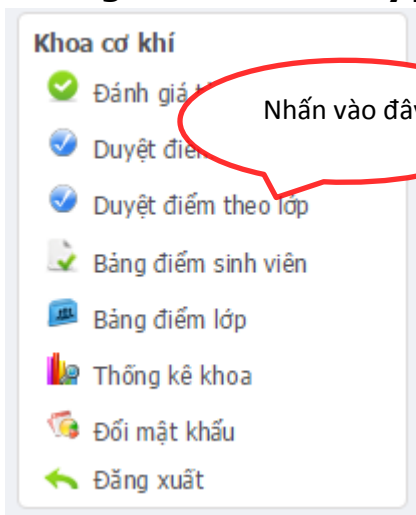
- Người dùng chọn và nhấn nút duyệt điểm.
- Hệ thống hoàn thành duyệt điểm sẽ hiển thị thông báo như hình sau:

**Hoàn thành!**

**Duyệt điểm theo nhóm**

Học kỳ:  Đợt đánh giá:

## Hướng dẫn cách 2: duyệt điểm theo lớp



- Sau khi người dùng nhấn nút duyệt điểm theo lớp, hệ thống yêu cầu người dùng chọn học kỳ, chọn đợt đánh giá và chọn lớp như hình sau:

**Duyệt điểm theo lớp**

Học kỳ:  Đợt đánh giá:  Lớp:

- Người dùng chọn và nhấn nút duyệt điểm.

- Hệ thống hoàn thành duyệt điểm sẽ hiển thị thông báo như hình sau:

Hoàn thành!  
**Duyệt điểm theo lớp**  
 Học kỳ:  Đợt đánh giá:  Lớp:

### Hướng dẫn cách 3: Đánh giá từng sinh viên

**Khoa cơ khí**

- Đánh giá từng sinh viên
- Duyệt điểm theo nhóm
- Duyệt điểm theo lớp
- Bảng điểm sinh viên
- Bảng điểm lớp
- Thống kê khoa
- Đổi mật khẩu
- 

Nhấn vào đây

- Sau khi người dùng chọn đánh giá từng sinh viên, hệ thống yêu cầu người dùng chọn học kỳ, chọn đợt đánh giá, chọn lớp và chọn sinh viên như hình sau:

**Đánh giá từng sinh viên**

- Sau khi người dùng chọn, hệ thống hiển thị màn hình đánh giá như bên dưới:

Nội dung	Điểm	SV tự đánh giá	Lớp	Khoa	Trường
<b>Đánh giá về ý thức học tập</b>					
Tích cực tham gia NCKH, câu lạc bộ học thuật	5	0	0	<input type="text" value="0"/>	0
Đi học đúng giờ, nghiêm túc trong giờ học	5	0	0	<input type="text" value="0"/>	0
Không vi phạm quy chế thi và kiểm tra	5	0	0	<input type="text" value="0"/>	0
Sinh viên đạt kết quả từ 2.5 trở lên (điểm thang 4)	5	0	0	<input type="text" value="0"/>	0
<b>Đánh giá về ý thức chấp hành quy định, nội quy, quy chế trong nhà trường</b>					
Chấp hành tốt về giữ gìn vệ sinh, bảo vệ tài sản chung	5	0	0	<input type="text" value="0"/>	0
Chấp hành tốt nội quy kí túc xá, nơi cư trú	5	0	0	<input type="text" value="0"/>	0
Tham gia đầy đủ các buổi sinh hoạt lớp	10	0	0	<input type="text" value="0"/>	0
Thực hiện tốt nếp sống văn hóa theo quy định của nhà trường	5	0	0	<input type="text" value="0"/>	0

Đánh giá vào cột này

- Sau khi nhập điểm xong, người dùng kéo xuống cuối trang và nhấn nút lưu đánh giá:

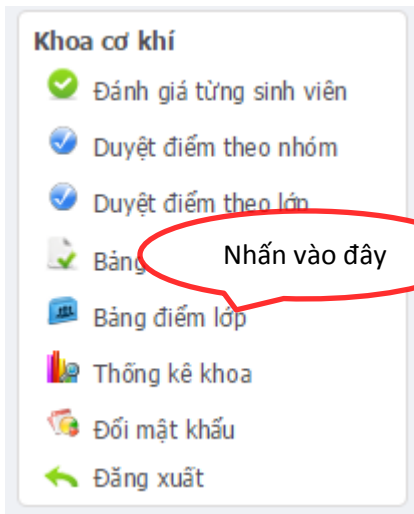
Sinh viên là cán bộ M... hóm gương mẫu, hoàn thành tốt nhiệm vụ

5	<input type="text" value="0"/>	0	0	0
<b>Tổng điểm</b>	<b>50</b>	<b>50</b>	<b>50</b>	<b>50</b>

Nhấn vào đây

#### 4. HƯỚNG DẪN CÁN SỰ LỚP GỬI THỐNG KÊ VỀ KHOA/BỘ MÔN/PHÂN HIỆU

- Thời gian: như thông báo
- Cán sự lớp: dùng tài khoản của lớp, đăng nhập vào hệ thống và nhấn vào Bảng điểm lớp.



- Cán sự lớp chọn xem bảng điểm, và nhấn gửi bảng điểm như hình bên dưới.

**Bảng điểm lớp** **Nhấn vào đây**

Học kỳ: **HK2(2014-2015)**

**TRƯỜNG ĐẠI HỌC NÔNG LÂM TP.HCM**  
**PHÒNG CÔNG TÁC SINH VIÊN**

**BẢNG ĐIỂM RÈN LUYỆN**

Lớp: **DH13DT**  
Học kỳ: **HK2(2014-2015)**  
Năm học: **2014 - 2015**

STT	Mã SV	Họ và tên	Tổng điểm	ĐRL quy đổi	Phân loại	Ghi chú
-----	-------	-----------	-----------	-------------	-----------	---------