

TÀI LIỆU HƯỚNG DẪN SỬ DỤNG CÁC KÊNH THANH TOÁN HỌC PHÍ, BHYT, LỆ PHÍ XÉT TỐT NGHIỆP

1. Thanh toán tại quầy giao dịch của BIDV

- **Bước 1:** Khách hàng đến quầy giao dịch của BIDV trên toàn quốc và cung cấp các thông tin sau:

+ Mã sinh viên

- **Bước 2:** Giao dịch viên thông báo thông tin chi tiết hóa đơn học phí, số tiền học phí phải nộp.

- **Bước 3:** Giao dịch viên xử lý giao dịch thanh toán học phí và in chứng từ.

- **Bước 4:** Khách hàng nhận lại 01 liên chứng từ đã thanh toán, có đầy đủ dấu và chữ ký của cán bộ BIDV.

2. Thanh toán qua kênh BIDV Smart banking

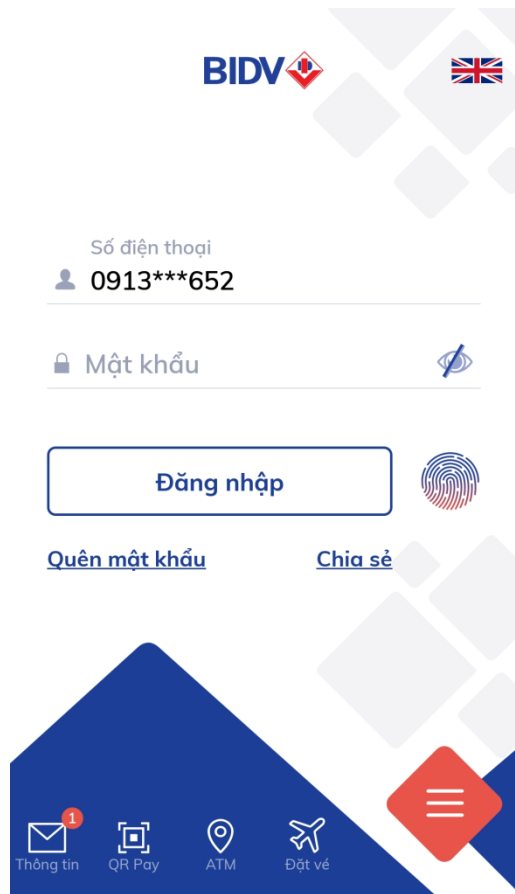
Điều kiện sử dụng dịch vụ:

Để có thể thanh toán **học phí, BHYT, lệ phí xét tốt nghiệp** qua kênh BIDV Smart Banking, Khách hàng cần đăng ký thành công dịch vụ BIDV Smart Banking tại BIDV.

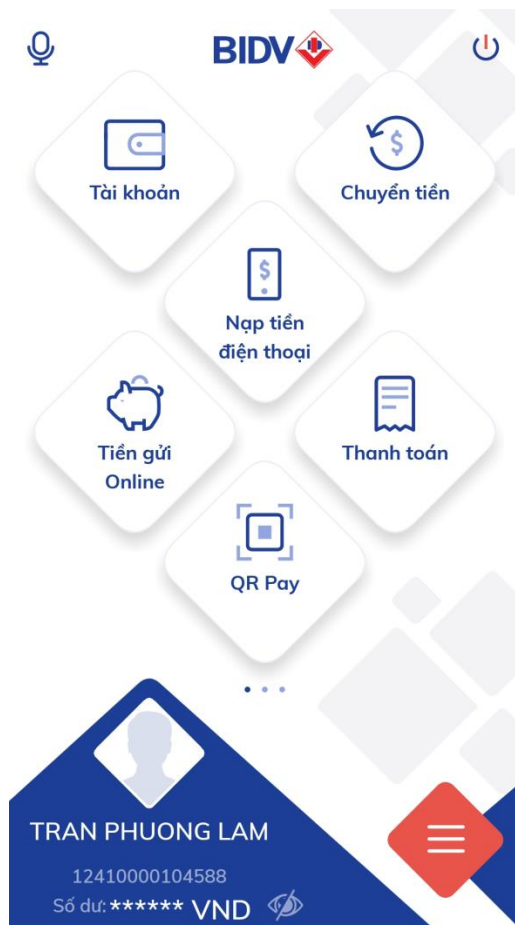
Các bước thực hiện giao dịch thanh toán:

- **Bước 1:** Khách hàng đăng nhập hệ thống bằng cách truy cập ứng dụng BIDV Smart banking trên điện thoại di động của khách hàng (khách hàng tải ứng dụng về điện thoại):

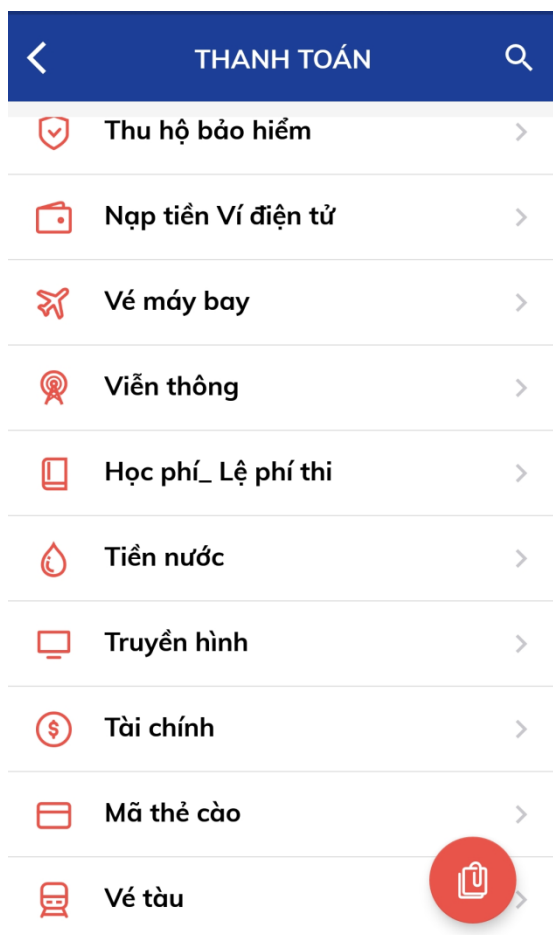
Màn hình đăng nhập



- **Bước 2:** Khách hàng nhập số điện thoại di động và Mật khẩu, màn hình thông tin khách hàng sẽ được hiển thị:



Khách hàng chọn mục “Thanh toán” -> Màn hình hiển thị:



- **Bước 3:** Khách hàng chọn mục “Học phí_Lệ phí thi”, màn hình hiển thị:

<
THANH TOÁN

Từ tài khoản
12410000104588
208,217 VND

Loại dịch vụ
Học phí_ Lệ
phí thi

THÔNG TIN THANH TOÁN

Nhà cung cấp
Dai hoc Nong Lam TP.HCM ▼

Dịch vụ ▼

- Học phí
- BHYT
- Lệ phí xét TN
- Lệ phí tổ chức TN

Mã khách hàng
Nhập mssv

Lưu mẫu

Tiếp tục

- Tài khoản trích nợ: chọn “Tài khoản trích nợ của khách hàng”
- Nhà cung cấp: chọn “Trường Đại học Nông Lâm TP.HCM”
- Dịch vụ: Sv chọn mục cần thanh toán “ Học phí /BHYT/Lệ phí xét TN/Lệ phí tổ chức TN”
- Mã khách hàng: nhập mã sinh viên

Khách hàng nhấn nút “Tiếp tục” -> Thông tin hóa đơn sẽ hiển thị

<
XÁC NHẬN GIAO DỊCH

Kỳ cước

<input checked="" type="radio"/>	1732000004@HK012 01720181	5,625,000 VND
<input type="radio"/>	1732000004@HK022 01720181	6,562,500 VND
<input type="radio"/>	1732000004@HK022 01820191	5,625,000 VND

Số tiền thanh toán 5,625,000 VND

Nội dung

TT học phí UFM HK01201720181
1732000004 Tran Thi Tuan
Anh 17113010032012548017
171130105531012548018
171130106931012548019

Ngày giao dịch 21/11/2018

Tiếp tục

- **Bước 4:** Khách hàng chọn hóa đơn cần thanh toán và nhấn nút “Tiếp tục” để thanh toán hóa đơn.

- **Bước 5:** Khách hàng xác nhận thanh toán và nhập yếu tố xác thực thứ 2 OTP (được gửi đến điện thoại khách hàng) để xác thực thanh toán hóa đơn.

- **Bước 6:** Hệ thống trả về kết quả giao dịch hiển thị trên màn hình BIDV Smart Banking: thông tin giao dịch của khách hàng sẽ được lưu tại mục “Báo cáo giao dịch”

3. Thanh toán qua kênh BIDV Online

Điều kiện sử dụng dịch vụ:

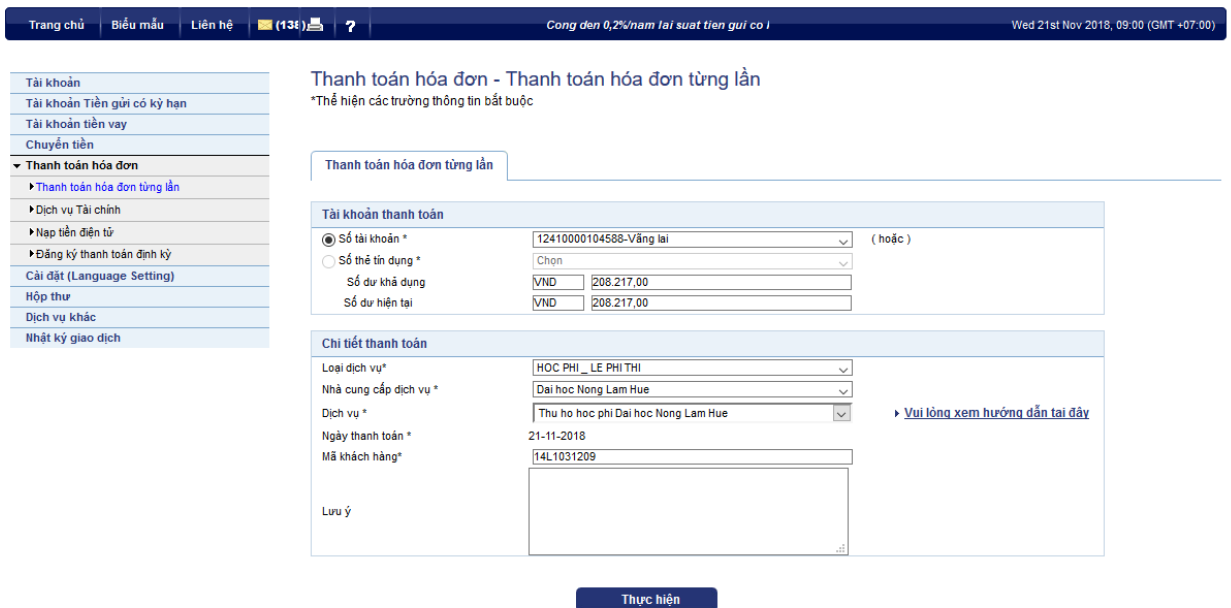
- Để có thể thanh toán học phí qua kênh BIDV Online, Khách hàng cần đăng ký thành công dịch vụ BIDV Online tại BIDV.

Các bước thực hiện giao dịch thanh toán học phí:

- **Bước 1:** khách hàng đăng nhập hệ thống bằng cách truy cập website của BIDV tại địa chỉ www.bidv.com.vn, lựa chọn Đăng nhập dành cho Cá nhân:



- **Bước 2:** Khách hàng nhập tên đăng nhập và Mật khẩu, màn hình thông tin khách hàng sẽ được hiển thị:



Khách hàng kích chọn vào mục: “Thanh toán hóa đơn -> Thanh toán hóa đơn từng lần”.

- **Bước 3:** Sử dụng tài khoản thanh toán tại BIDV để thanh toán học phí:
 - Loại dịch vụ: chọn “HOC PHI_LE PHI THI”.
 - Nhà cung cấp dịch vụ: chọn “Trường ...”.
 - Dịch vụ: chọn “Thu học phí Truong”
 - Mã số khách hàng: nhập Mã sinh viên.
 - Chọn “Thực hiện” để hiển thị thông tin hóa đơn:

Thanh toán hóa đơn từng lần

Tài khoản thanh toán

Số tài khoản	12210000395856-Vãng lai
Số dư khả dụng	2.026.021.521,00
Số dư hiện tại	2.026.021.521,00

Xác nhận các thông tin

Loại dịch vụ	HOC PHI_LE PHI THI
Nhà cung cấp dịch vụ	DAI HOC QUOC GIA HA NOI VNU
Dịch vụ	TH LPXT Dai hoc Kinh Te VNU
Ngày thanh toán	01-06-2018
Mã xét tuyển	QHE123456789
Tên khách hàng	Hoang Thuy Linh
Số điện thoại liên hệ/ Địa chỉ	Truong dai hoc Kinh te
Thông tin bổ sung	
Lưu ý	
Tổng tiền cần thanh toán	30000 Vui lòng xem hướng dẫn tại đây

Chi tiết hóa đơn

<input checked="" type="checkbox"/>	Số hóa đơn	Số tiền(VND)	Phí(VND)	VAT(VND)	Chiết khấu(VND)	Tổng tiền hóa đơn(VND)	Ghi chú
<input checked="" type="checkbox"/>	160601160601000046	30.000,00	0,00	0,00	0,00	30.000,00	Thu lệ phí đăng ký thi vào: Truong dai hoc Kinh te_Hoang Thuy Linh_19/12 /1997_QHE123456789_HD:160601160601000046

* Tôi đồng ý với [điều khoản](#) và [điều kiện sử dụng dịch vụ này](#)

Thực hiện
Sửa

- **Bước 4:** Khách hàng kích chọn vào số hóa đơn cần thanh toán, số tiền thanh toán sẽ hiển thị tương ứng với hóa đơn. Để thanh toán nhiều hóa đơn, khách hàng thực hiện kích chọn nhiều hóa đơn. Sau đó, chọn “Thực hiện” để thanh toán hóa đơn

- Tài khoản
- Thẻ Tín dụng
- Tài khoản Tiền gửi có kỳ hạn
- Tài khoản tiền vay
- Chuyển tiền
- Thanh toán hóa đơn**
- ▶ Thanh toán hóa đơn từng lần
- ▶ Dịch vụ Tài chính
- ▶ Nạp tiền điện tử
- ▶ Đăng ký thanh toán định kỳ
- Cài đặt (Language Setting)
- Hộp thư
- Dịch vụ khác
- Nhật ký giao dịch

Yếu tố xác thực thứ 2

Cung cấp mã xác thực của bạn để thực hiện giao dịch

Mã xác thực

• Lưu ý mã xác thực của bạn sẽ hết hiệu lực sau 120 giây

Xác nhận
Hủy

- **Bước 5:** Khách hàng xác nhận thanh toán và nhập yếu tố xác thực thứ 2 OTP (được gửi đến điện thoại khách hàng/Hardware Token) để xác thực người dùng.

- **Bước 6:** Hệ thống trả về kết quả giao dịch hiển thị trên màn hình BIDV Online: thông tin giao dịch của khách hàng sẽ được lưu tại mục Hộp thư/Hộp thư đến.

4. Thanh toán qua ATM của BIDV

Điều kiện sử dụng dịch vụ:

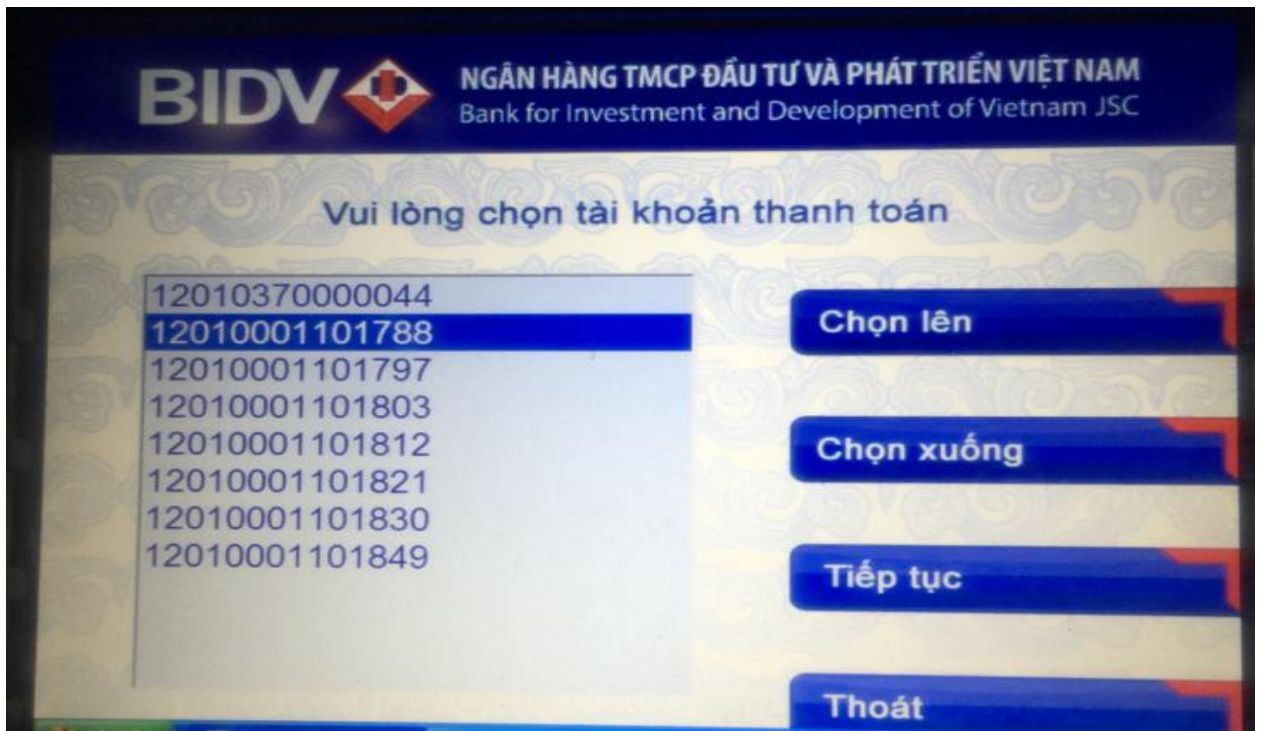
Khách hàng có tài khoản thanh toán và sử dụng dịch vụ thẻ ATM của BIDV.

Các bước thực hiện giao dịch thanh toán học phí:

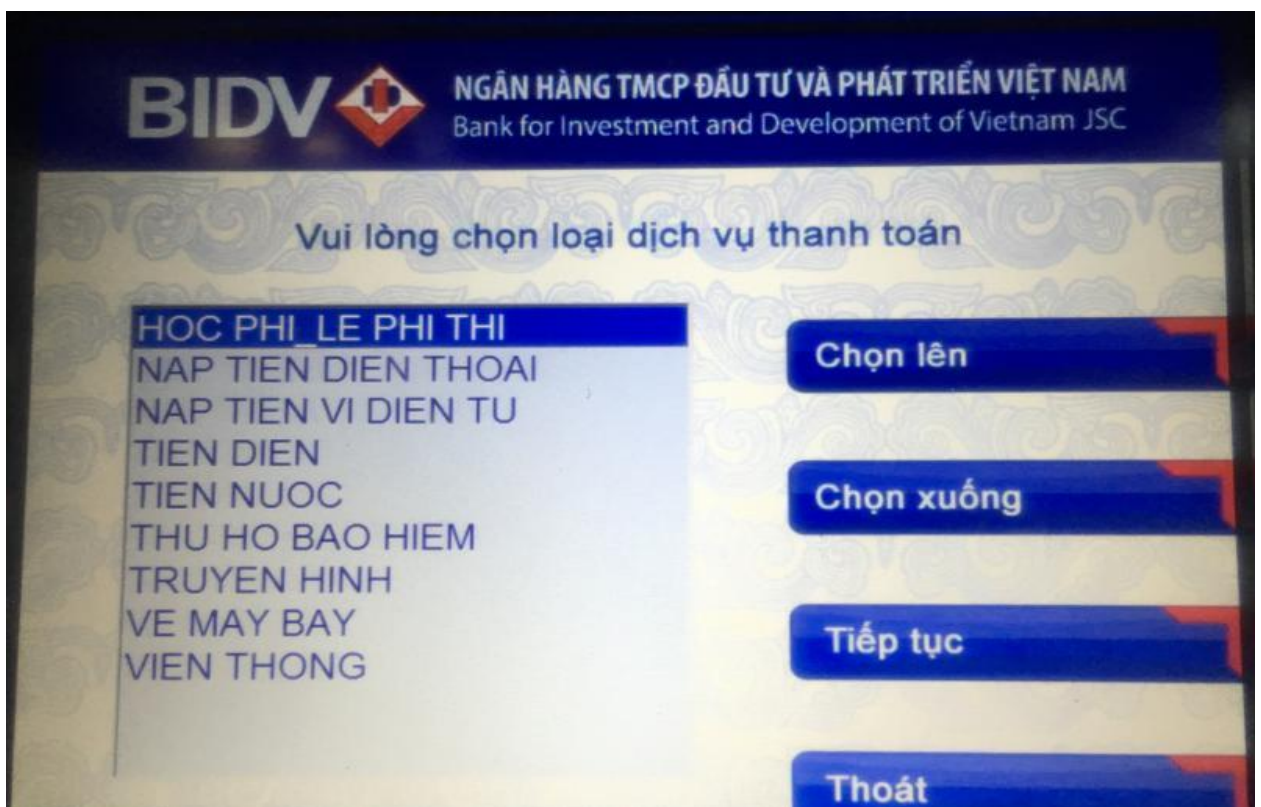
- **Bước 1:** Đăng nhập sử dụng dịch vụ ATM của BIDV
- **Bước 2:** Chọn menu “Thanh toán”



- **Bước 3:** Chọn Tài khoản thanh toán



- **Bước 4:** Chọn menu “Học phí – Lệ phí thi”



- **Bước 5:** Chọn Nhà cung cấp dịch vụ là “**Trường Đại học Nông Lâm Tp.HCM**”

Vui lòng chọn nhà cung cấp dịch vụ

- Dai hoc Luat-Hue
- DAI HOC QUOC GIA HA NOI V
- Dai hoc Tai chinh Marketing
- Dai hoc Y Ha Noi
- DH Mo Dia Chat
- DH Ngan hang
- DH Thang Long
- DH Thu Dau Mot
- Đại Học Thái Nguyên
- Truong Dai hoc Ha Noi
- Truong dai hoc Nong Lam Hue

Chọn lên

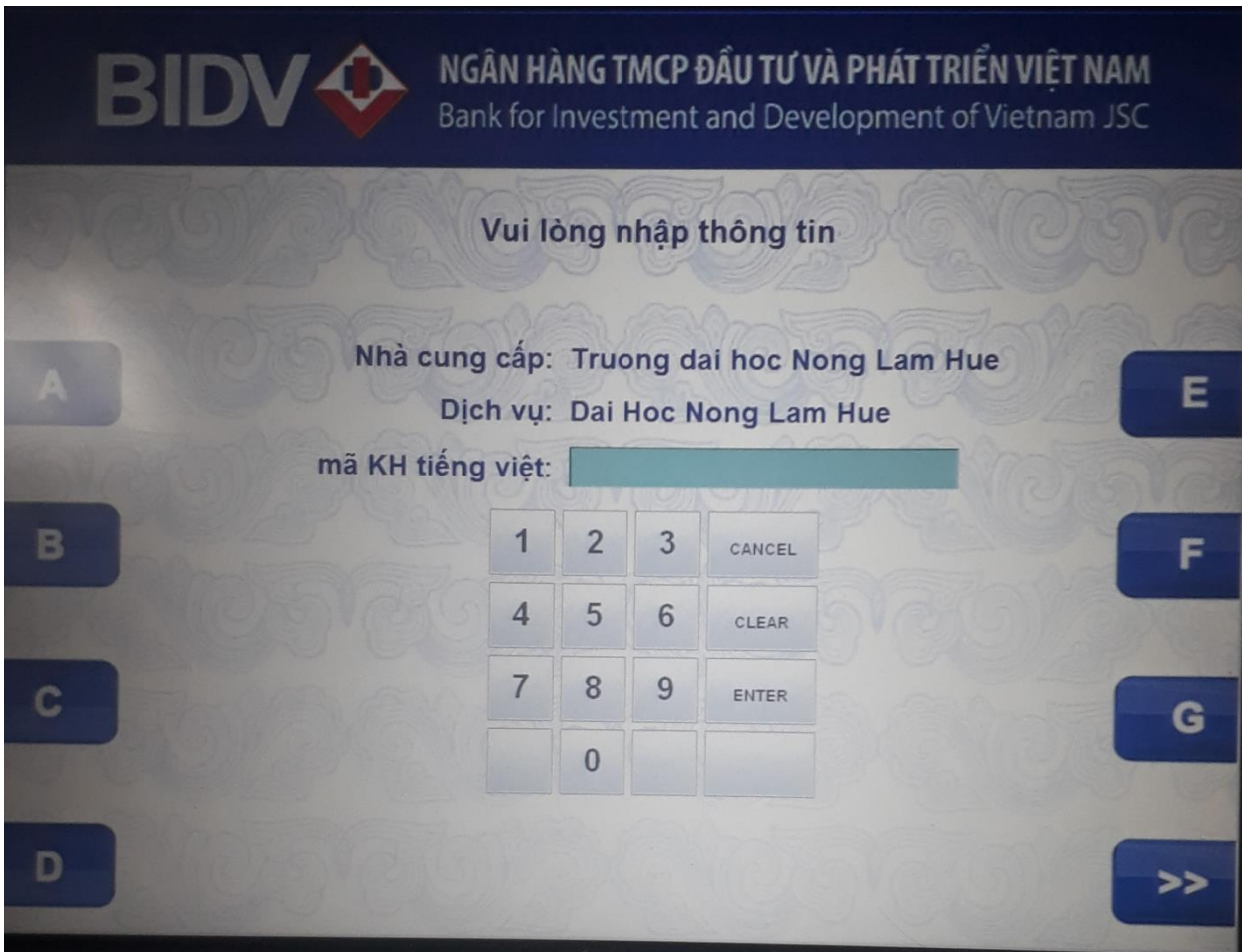
Chọn xuống

Tiếp tục

Quay lại

Bấm **Vào Đây** để thoát

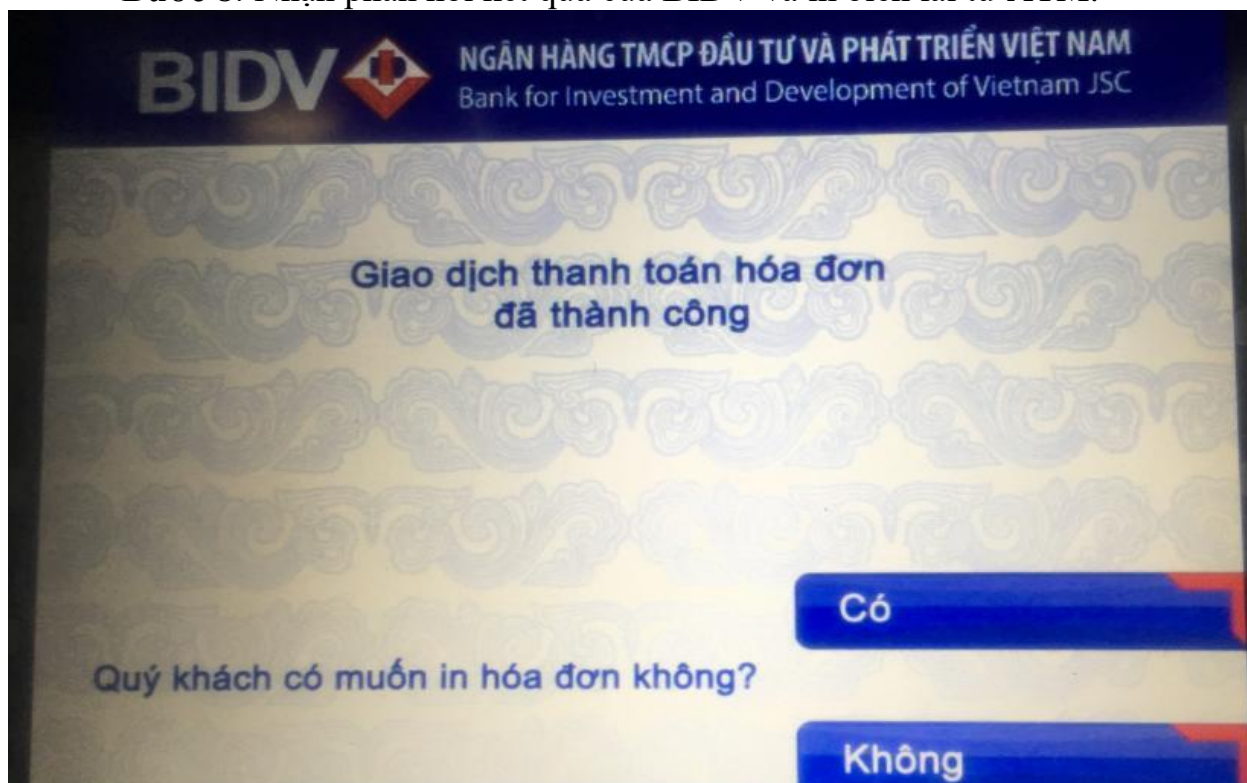
- **Bước 6:** Nhập Mã sinh viên vào mục “Mã Khách hàng”, Người nộp tiền chọn các ký tự chữ cái ở hai bên màn hình và ký tự chữ số trên bàn phím.



- **Bước 7:** Kiểm tra các thông tin thanh toán và chọn nút “Có” để xác nhận lại giao dịch thanh toán



- **Bước 8:** Nhận phản hồi kết quả của BIDV và in biên lai từ ATM.



Lưu ý: sinh viên không đóng bằng hình thức chuyển khoản

5. Thanh toán qua WEBSITE sinh viên

Điều kiện sử dụng dịch vụ:

Để có thể thanh toán **học phí, BHYT, lệ phí xét tốt nghiệp** qua kênh BIDV Smart Banking, Khách hàng cần đăng ký thành công dịch vụ BIDV Smart Banking tại BIDV.

Các bước thực hiện giao dịch thanh toán:

- **Bước 1:** sinh viên đăng nhập vào trang web đăng ký môn học: <https://dkmh.hcmuaf.edu.vn/>
- **Bước 2:** sinh viên chọn “Đóng tiền học phí” chọn bill cần đóng


Danh sách phiếu thu chưa đóng:

STT	Số phiếu	Nội dung	Chi tiết	Ký hiệu loại thu	Số tiền	Chọn
1	10758619	Thu Học Phí HK 2 (2020-2021)	Test HP, test học phí, Chủ nghĩa xã hội khoa học (200103), Test HP BIDV, Thí nghiệm Hoá phân tích (202305), Toán cao cấp A2 (202109), Lịch sử Đảng CSVN (200105), Giáo dục thể chất 2* (202502), Tư tưởng Hồ Chí Minh (200107), Hoá phân tích (202302)	1	2 000	<input checked="" type="checkbox"/>

[Thanh toán học phí qua BIDV]

- **Bước 3:** sinh viên chọn “ Thanh toán học phí qua BIDV”
- **Bước 4:** chọn hình thức thanh toán, điền các thông tin

Thanh toán qua BIDV

Xác thực BIDV Smartbanking  Xác thực thẻ ATM  Xác thực Tài khoản \$  Xác thực BIDV Online 

Họ và tên(không dấu) PHAN THI HIEN

Số điện thoại Smartbanking 0979570322

Mật khẩu SmartBanking

Mã CAPTCHA Xzc6K6

 Quý khách click vào ảnh để chọn mã Captcha khác

Tôi đồng ý với các điều khoản điều kiện dịch vụ thanh toán của BIDV

Xác nhận Hủy bỏ

Hạn mức tối thiểu/giao dịch:
 Hạn mức tối đa/giao dịch:
 Hạn mức tối đa/ngày:
 Số giao dịch tối đa/ngày: 0

Điều kiện sử dụng dịch vụ:
 Quý khách cần mở tài khoản tiền gửi thanh toán và đăng ký sử dụng dịch vụ BIDV Online hoặc BIDV SmartBanking. Trường hợp chưa đăng ký dịch vụ, vui lòng đăng ký tại các Quầy giao dịch BIDV hoặc đăng ký trực tuyến dịch vụ BIDV Online hoặc BIDV SmartBanking [tại đây](#).

- **Bước 5:** Chọn xác nhận và nhập mật khẩu OTP, và chọn “xác nhận”